

## ► Zum Einschalten des Computers eine beliebige Taste drücken.

### MENÜSTRUKTUR

#### ICE (In Case of Emergency / Notfall- Info)

- Drücken Sie , um von einem Modus zum nächsten zu schalten.  
Drücken Sie **select**, um den Modus zu öffnen.
- TAUCHGANG**  
Hier werden die aktuellen Tauchgangsdaten angezeigt.
  - EINSTELLUNGEN (siehe rechts)**  
In diesem Untermenü können Sie die für den ICON HD eingestellten Parameter kontrollieren bzw. ändern.
  - KOMPASS**  
Der Kompass ist während des Tauchgangs und an der Oberfläche aktiv.
  - LOGBUCH**  
In diesem Untermenü können Sie sich alle Daten Ihrer jüngsten Tauchgänge anzeigen lassen.
  - TAUCHGANGSPLANUNG**  
Diese Funktion lässt Sie durch die Nullzeiten blättern.
  - KARTEN**  
Sie können eine Karte auswählen und sich während des Tauchgangs anzeigen lassen (maximal 64 Karten).
  - BILDER**  
An der Oberfläche können Sie sich Fotos und andere jpg-Dateien ansehen (maximal 64 Bilder).
  - TASTENSPERRE**  
Über dieses Icon können Sie die Tastensperre aktivieren.

### EINSTELLUNGEN

- **COMPUTER** - Untermenü „allgemeine Einstellungen“:

SPRACHE	Italienisch - Englisch
UHRZEIT FORMAT	12/24 • Uhrzeit • Datum
MASSEINHEITEN	°F/Feet - °C/Meter
HELLIGKEIT	+/-
LCD EINSTELLUNGEN	+/-
TIMER DISPLAYBELEUCHTUNG	10 Sek. bis immer an
DEKLINATION	+/- Winkel °

- **TAUCHGANG** - Untermenü „Tauchgangseinstellungen“:




	Air	
TAUCHGANGSMODUS	Bottom Time	N1: 02% • pp02
	Nitrox (Mixed gas)	N2: 02% • pp02
		N3: 02% • pp02
BERGSEESTUFEN	A1 - A2 - A3 - A4	
P-FAKTOR	P1 - P2 - P3	
SCHNELLER AUFSTIEG	ein - aus	
DISPLAY	Extended - Profile	
WARTTÖNE	ein - aus	
VERKNÜPFTE KARTE		
RESTSÄTTIGUNG		
LÖSCHEN	Codeeingabe erforderlich	

- **ICON HD** - Anzeige der Seriennummer und Firmwareversion.

# Überblick Nullzeittauchgang - Hauptdisplay

## FARBCODE


Beide Tauchgangsmodi verwenden einen einfachen und intuitiven Farbcode:

-  NULLZEIT / OK
-  DEKO / ACHTUNG
-  ALARMMELDUNGEN

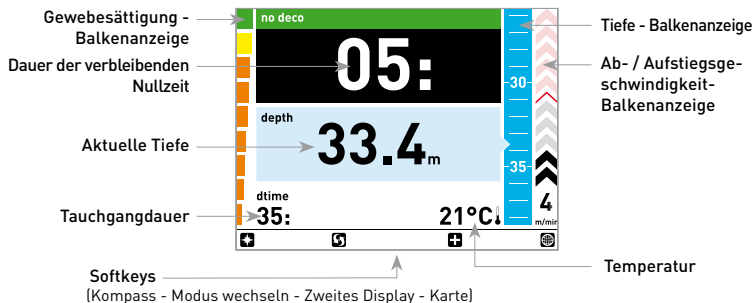
Stopp:

-  safety 5m 03:
-  deep 30m 01:
-  deco 3m 03:

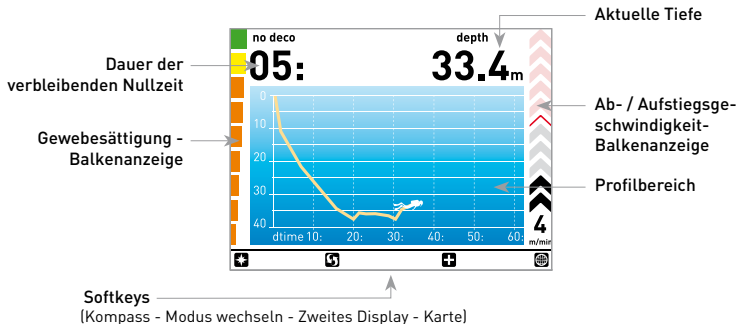
Tauchgangsmodus:



## Modus EXTENDED

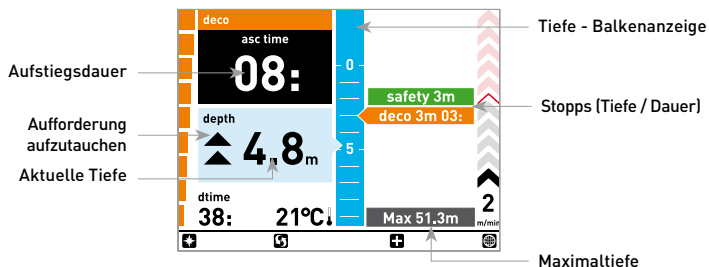


## Modus PROFILE



# Überblick Dekompressionstauchgang - Hauptdisplay

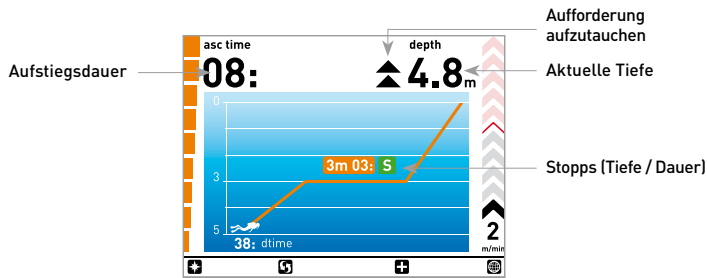
## Modus EXTENDED



## DEKO EXTENDED

Im Modus EXTENDED werden die Dekompressionsstopps auf der rechten Seite des Displays angezeigt. Sie werden grafisch mit der Farbe Orange hervorgehoben. Tiefe und Dauer in Minuten werden angezeigt.

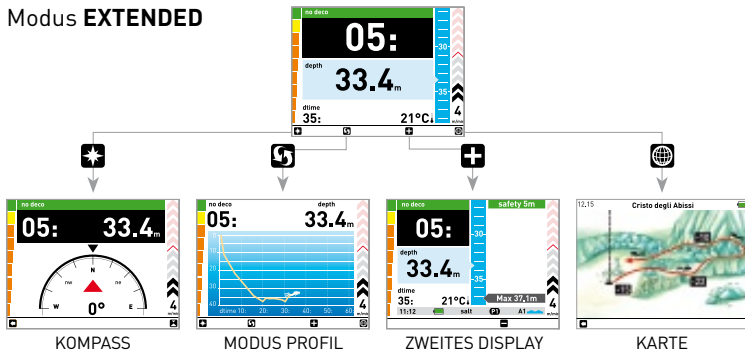
## Modus PROFILE



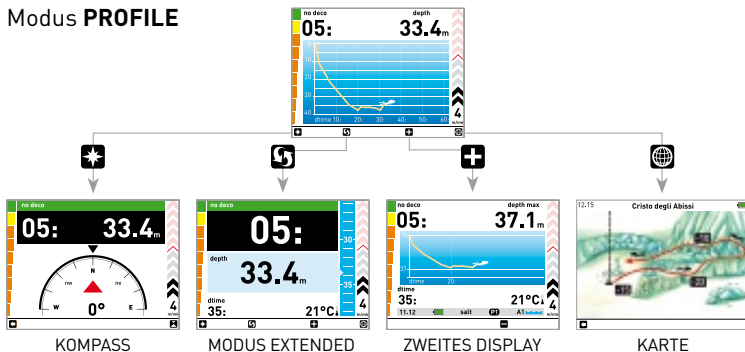
## DEKO PROFILE

Im Modus PROFILE wird das Tauchgangsprofil durch die grafische Anzeige der erforderlichen Stopps ersetzt. Tiefe und Dauer des Stopps werden in einem orangen Balken angezeigt.

## Modus EXTENDED



## Modus PROFILE



## WESENTLICHE MERKMALE

- Maximaltiefe 150 m (492 ft)
- Digitaler Kompass
- Dekompressionsmodell: RGBM Mares - Wienke (10 Gewebe)
- Display EXTENDED
- Display PROFILE
- Breites Display für überragende Ablesbarkeit
- Digitale Anzeige der Ab-/Aufstiegsgeschwindigkeit
- Luft
- Nitrox, mit der Option bis zu 3 versch. Gemische zu verwenden
- Bottom Timer / Tiefenmesser mit Stoppuhr
- Tauchplatzkarte während des Tauchgangs abrufbar
- Wiederaufladbarer Lithium-Ionen-Akku
- 4 Tasten
- Notfalldaten (ICE - In Case of Emergency)
- USB-Interface zum PC

Automatische Abschaltung des Icon HD:  
 - Prediver: 10 min  
 - Alle anderen Modi: 1 min